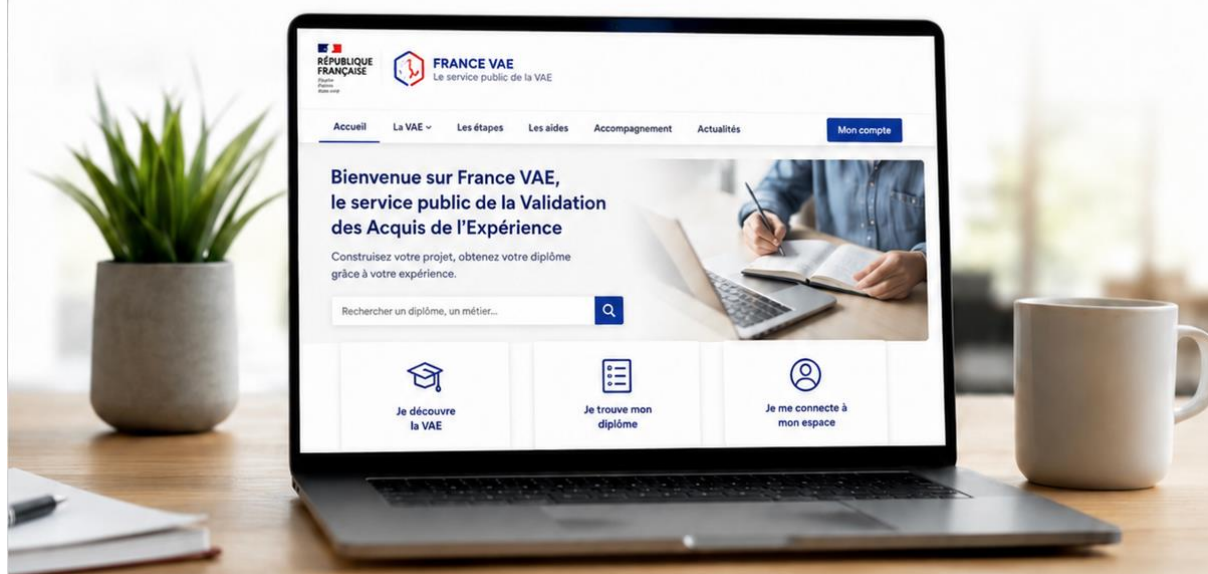


# GUIDE D'INSCRIPTION PLATEFORME FRANCE VAE

Accompagnement à la création et au dépôt  
d'une candidature VAE



RÉALISÉ PAR  
VAE Conseil



PLATEFORME UTILISÉE  
France VAE



TYPE DE DOCUMENT  
Tutoriel utilisateur



ACCÉDER À LA PLATEFORME

<https://vae.gouv.fr>

Cliquez sur « commencez votre parcours VAE ».


The screenshot shows the official VAE portal. At the top left are the logos for the French Republic and France VAE. The main navigation bar includes 'Accueil', 'Candidats', 'Professionnels', 'Espace d'informations', 'La VAE dans votre région', and 'Questions fréquentes'. A blue banner at the top contains an information icon and text: 'Retrouvez dans l'espace d'informations, rubrique "Réglementation", la note d'information de la DGEFP du 23 mars 2026 précisant les modalités d'application des dispositions réglementaires relatives à la validation des acquis de l'expérience.' The main content area features a large image of a man and a white text box on the left. The text box has the heading 'Bienvenue sur le portail officiel de la VAE', followed by a paragraph: 'La Validation des Acquis de l'Expérience (VAE) offre une 3ème voie d'accès à la certification en France, équivalente à la formation initiale, continue ou en alternance.' Below this is another paragraph: 'En 2022, une réforme de la VAE portée par le Ministère du Travail a engagé la création du service public de la VAE et de cette plateforme.' At the bottom of the text box is a blue button with the text 'Commencez votre parcours VAE' and a right-pointing arrow, which is circled in blue.

Si vous n'avez pas encore de compte, cliquez sur « S'identifier avec FranceConnect » ou se connecter directement si vous en avez un.

Vous avez déjà un compte ?


Identifiez-vous directement :

Se connecter

 France VAE n'est pas encore disponible pour les **agents publics**. Vous pouvez retrouver des informations auprès de vos interlocuteurs RH habituels.

Création de compte

FranceConnect est la solution proposée par l'État pour sécuriser et simplifier la connexion à vos services en ligne.


 S'identifier avec FranceConnect

[Qu'est-ce que FranceConnect ?](#)

## Choisissez un compte pour vous connecter

Connexion en cours sur France VAE

## Choisissez un compte pour vous connecter :



**Une fois connecté, allez dans « Mon profil » afin de vérifier et compléter vos informations personnelles.**

## Bienvenue dans votre espace France VAE

Pour y accéder, vous devez vérifier et compléter vos informations de profil.

Cette étape ne vous prendra que quelques minutes, munissez vous de :

- vos informations civiles (nom(s), prénom(s), informations de naissance, nationalité)
- vos informations de contact (adresse postale, téléphone, adresse électronique)
- du numéro de la convention collective (IDCC) à laquelle vous êtes rattaché(e), vous pouvez le trouver sur vos bulletins de paie, votre contrat de travail ou sur le [site du code du travail](#).

**Mon profil**



Complétez les informations demandées en cliquant sur « suivant » à chaque étape.

## Mon profil

Sauf mention contraire "optionnel" dans le label, tous les champs sont obligatoires.

Vérifiez et complétez vos informations de profil qui seront utilisées pour vous identifier et vous contacter pendant tout votre parcours de VAE.

Étape 1 sur 3

### Informations civiles

Étape suivante : Informations de contact

Civilité

Madame  Monsieur  Ne se prononce pas

Nom de naissance

Nom d'usage (optionnel)

Prénom principal

Autre(s) prénom(s)

Tous les prénoms remplis sur votre état civil doivent être renseignés en les séparant par des espaces.

Date de naissance



Lieu de naissance



Je suis né(e) à l'étranger

Nationalité

Française

#### Ressources :

##### Comment modifier mon état civil ?

Les informations d'état civil récupérées via FranceConnect ne peuvent pas être modifiées directement. Pour toute correction ou mise à jour, consultez la [page d'aide FranceConnect](#).

## Mon profil

Sauf mention contraire "optionnel" dans le label, tous les champs sont obligatoires.

Vérifiez et complétez vos informations de profil qui seront utilisées pour vous identifier et vous contacter pendant tout votre parcours de VAE.

Étape 2 sur 3

### Informations de contact

Étape suivante : Typologie et convention collective

Adresse complète

Saisir manuellement l'adresse

Complément d'adresse (Optionnel)

Code postal

Ville

Adresse électronique de connexion

Numéro de téléphone

#### Ressources :

##### Vous ne trouvez pas votre adresse exacte ?

Utiliser l'option de saisie manuelle de l'adresse.

##### Comment modifier mon adresse électronique de connexion ?

Les informations de connexion récupérées via FranceConnect ne peuvent pas être modifiées directement. Pour toute correction ou mise à jour, consultez la [page d'aide FranceConnect](#).

Précédent

Suivant

A la dernière étape, ajouter dans Typologie : Salarié du privé et convention ( en fonction du numéro qui vous est transmis). Puis cliquez sur « Enregistrer ».

## Mon profil

Sauf mention contraire "(optionnel)" dans le label, tous les champs sont obligatoires.

Vérifiez et complétez vos informations de profil qui seront utilisées pour vous identifier et vous contacter pendant tout votre parcours de VAE.

Étape 3 sur 3

### Typologie et convention collective

Typologie

Sélectionner



France VAE n'est pas encore disponible pour les fonctionnaires et agents contractuels (de droit public ou privé). Vous pouvez retrouver des informations auprès de vos interlocuteurs RH habituels.

#### Ressources :

##### Comment retrouver ma convention collective ?

Vous pouvez retrouver le nom et numéro de votre convention collective sur votre dernier bulletin de paie ou sur votre contrat de travail.

##### Je ne trouve pas ma convention collective

Vous pouvez utiliser les ressources disponibles :

[Site du code du travail](#)

[Article dédié de France VAE](#)

Précédent

Enregistrer

Ensuite, cliquez sur « Commencer une VAE ».

## Mes candidatures et parcours

Valorisez votre expérience professionnelle en commençant une candidature dès maintenant.

Commencer une VAE



Choisissez : « Ma démarche est personnelle » pour une VAE individuelle.

Mes candidatures > Créer une candidature

## Commencer une VAE

Vous souhaitez commencer un parcours de VAE. Votre entreprise peut avoir mis en place une démarche de VAE collective. Renseignez-vous auprès de celle-ci avant de vous lancer, cela peut présenter des avantages conséquents pour vous.



**Ma démarche est personnelle**  
VAE individuelle

→



**Je dispose d'un code VAE collective**  
VAE collective

→

Recherchez le diplôme souhaité puis cliquez dessus.

Ex : DEAS aide soignant

Mes candidatures > Créer une candidature > Choix du diplôme

## Ma candidature

Recherchez parmi les diplômes disponibles

Rechercher

Nombre de diplômes disponibles : 1

RNCP 40692

**DE - Aide-Soignant (DEAS)**

Ministère de la Santé et de la Prévention

→

Après avoir lu le résumé du métier et vérifié les informations, cliquez sur « Choisir ce diplôme ».

Plus de formations > Choisir son accompagnement > Choisir son diplôme > RNCP 43802 - DE - Aide-Soignant (DEAS)

## DE - Aide-Soignant (DEAS)

Ministère de la Santé et de la Prévention

RNCP 43802 [Vérifier son accompagnement en accompagnement](#)

Niveau 4 Diplôme d'Etat

Métier Blocs de compétences Prérequis Jury Documentation

### Résumé du métier

La certification d'aide-soignant est prévue par l'Arrêté du 10 juin 2021 modifié relatif à la formation conduisant au diplôme d'Etat d'aide-soignant et portant diverses dispositions relatives aux modalités de fonctionnement des instituts de formation paramédicaux. La formation complète comprend 22 semaines de formation théorique et pratique et 22 semaines en milieu professionnel (stage). L'aide-soignant est habilité à dispenser des soins de la vie quotidienne ou des soins aigus pour préserver et restaurer la continuité de la vie, le bien-être et l'autonomie de la personne dans le cadre du rôle propre de l'intérimier, en collaboration avec lui et dans le cadre d'une responsabilité partagée. Trois missions relevant la spécificité du métier sont définies : 1. Accompagner la personne dans les activités de sa vie quotidienne et sociale dans le respect de son projet de vie ; 2. Collaborer au projet de soins personnalisé dans son champ de compétences ; 3. Contribuer à la prévention des risques et au raisonnement clinique interprofessionnel.

### Activités visées par le diplôme

Chaque diplôme correspond à un Référentiel d'Activités et de Compétences (RIAC). Ce document liste les tâches et compétences attendues pour obtenir le diplôme.

Pourquoi c'est important ?

Avant de vous lancer, comparez les activités que vous avez exercées avec celles demandées pour le diplôme visé. C'est la première étape pour voir si votre projet de parcours de VAE est possible.

Pour comparer les activités avec vos expériences : [Consulter les activités de ce diplôme sur le RNCP](#)

### Ressources utiles

À la recherche de plus d'informations ? Découvrez nos articles de blog pour mieux comprendre, préparer et réussir sa VAE.

#### Comment bien choisir son diplôme ?

Il peut être complexe de choisir le diplôme qui correspond le mieux à son projet. Voici un résumé des questions à se poser pour faire le bon choix.

→

#### Dans quels cas est-il pertinent de faire une VAE ?

Quels sont les critères pour assurer la réussite de son projet ? Et comment savoir si c'est le bon moment de s'y lancer ? Voici un aperçu des questions importantes à se poser avant de se lancer.

→

#### Comment financer son accompagnement VAE ?

Découvrez comment financer son accompagnement VAE avec France VAE et les droits CPF.

→

[Choisir ce diplôme](#)

Sélectionnez ensuite la manière dont vous souhaitez réaliser votre VAE : « Avec un accompagnateur ».

VAE en autonomie ou accompagné  
RNCP 40692

### DE - Aide-Soignant (DEAS)

#### Comment je souhaite réaliser ma VAE ?



##### Avec un accompagnateur

Vous serez accompagné par un expert de la VAE qui vous aidera à chaque grande étape de votre parcours VAE. Une présence de A à Z, utile pour réaliser sereinement votre parcours.

Cet accompagnement peut être financé par votre Compte Personnel de Formation.



##### En autonomie

Vous réaliserez toutes les démarches et grandes étapes d'un parcours VAE seul. Pour vous aider, nos articles et tutoriels sont à votre disposition.

Les frais de passage devant le jury et les formations complémentaires seront entièrement à votre charge.



**Enfin, complétez toutes les catégories demandées dans la section « Compléter la candidature » en cliquant sur chaque rubrique.**



Pour envoyer votre candidature à votre accompagnateur, complétez toutes les catégories de la section "Compléter ma candidature". Tant que votre candidature n'est pas envoyée, votre accompagnateur n'y aura pas accès.

#### Compléter ma candidature



Diplôme visé

Modifier



Accompagné

Modalité de parcours

Modifier



À COMPLÉTER

Objectifs



À COMPLÉTER

Expériences



À COMPLÉTER

Accompagnateur



Envoi de la candidature

Compléter toutes les sections



#### Prochaines étapes

Remplir mes objectifs



Remplir mes expériences



Choisir mon accompagnateur



#### Mes prochains rendez-vous

Aucun rendez-vous pour le moment

#### Mes contacts

Aucun contact pour le moment

#### Suivre mon parcours À CANDIDATURE NON ENVOYÉE



Parcours et financement



Dossier de faisabilité



Dossier de validation



#### Abandonner cette candidature

Voir les conséquences et valider la décision.



Dans BLOC Objectif :

**Compléter ma candidature**

 <b>Diplôme visé</b> Modifier →	 Accompagné <b>Modalité de parcours</b> Modifier →	 <b>À COMPLÉTER</b> <b>Objectifs</b> →
 <b>À COMPLÉTER</b> <b>Expériences</b> →	 <b>À COMPLÉTER</b> <b>Accompagnateur</b> →	 Envoi de la candidature Compléter toutes les sections →

**Prochaines étapes**

- Remplir mes objectifs →
- Remplir mes expériences →
- Choisir mon accompagnateur →

**Mes prochains rendez-vous**

Aucun rendez-vous pour le moment

- Cochez les cases selon vos besoins
- Cliquez sur « Enregister »

## Mes objectifs

Plusieurs choix possibles

Objectif

- Trouver plus facilement un emploi
- Être reconnu dans sa profession
- Obtenir un meilleur salaire
- Se réorienter
- Confirmer ses acquis métier
- Faire reconnaître officiellement ses compétences
- Se maintenir ou évoluer dans son emploi

Retour

Réinitialiser

Enregistrer

### BLOC : « Expérience »

The screenshot displays a user interface for completing a job application. The main area is titled 'Compléter ma candidature' and contains a grid of six sections, each with an icon and a 'Modifier' link. The 'Expériences' section is circled in blue and marked 'À COMPLÉTER'. The 'Objectifs' section is also marked 'À COMPLÉTER'. To the right, a sidebar titled 'Prochaines étapes' lists 'Remplir mes objectifs', 'Remplir mes expériences', and 'Choisir mon accompagnateur', each with a right-pointing arrow. Below this, a section titled 'Mes prochains rendez-vous' shows 'Aucun rendez-vous pour le moment'.

- Cliquez sur « Ajouter une expérience »
- Indiquez votre dernier poste occupé
- Renseigner la durée du poste
- Ajouter une description du poste
- Puis cliquez sur « Ajouter votre expérience »

## Mes expériences

Complétez cette section avec vos différentes expériences professionnelles (salarié, entrepreneur, stage...) ou activités extra-professionnelles (bénévole).

+ Ajouter une expérience

Retour

### Nouvelle expérience

Il peut s'agir d'une expérience professionnelle, bénévole, d'un stage ou d'une activité extra-professionnelle.

#### Nouvelle expérience

Intitulé du poste ou de l'activité

Exemple : Agent d'entretien ; Service à domicile ; Commercial ; etc.

Aide soignant

Date de début

31/01/2020

Durée

Sélectionner une option

Description du poste ou de l'activité extra-professionnelle

Retour

Réinitialiser

Ajouter votre expérience

### BLOC : « Accompagnateur » Etape essentielle de la candidature :

The screenshot shows a dashboard titled 'Compléter ma candidature' with a grid of six steps: 'Diplôme visé', 'Modalité de parcours', 'Objectifs', 'Expériences', 'Accompagnateur', and 'Envoi de la candidature'. The 'Accompagnateur' step is circled in blue and marked 'À COMPLÉTER'. To the right, a 'Prochaines étapes' sidebar lists 'Remplir mes objectifs', 'Remplir mes expériences', and 'Choisir mon accompagnateur'. Below that, 'Mes prochains rendez-vous' shows 'Aucun rendez-vous pour le moment'.

- Rechercher « VAE CONSEIL » dans la barre de recherche
- Sélectionner « VAE CONSEIL » comme accompagnateur en cliquant sur le bouton choisir
- Bien vérifier l'adresse mail : [s.klapholz@orange.fr](mailto:s.klapholz@orange.fr)

## Choix de l'accompagnateur

Choisissez votre accompagnateur parmi toute la liste. Vous pouvez choisir de réaliser votre accompagnement à distance ou sur site. Si vous souhaitez utiliser votre Compte Personnel de Formation (CPF) pour financer votre parcours, choisissez un accompagnateur référencé sur Mon Compte Formation (MCF).

Recherchez par nom

### Filtres :

Accompagnateurs disponibles uniquement



#### Modalités d'accompagnement

Sur site    À distance

Quelle option choisir ?

Où souhaitez-vous réaliser votre accompagnement ?

Résultats filtrés : 12 accompagnateurs

À distance    MCF

#### VAE CONSEIL

Adresse non précisée  
0614160799  
s.klapholz@orange.fr

Choisi    Site internet

### BLOC : « Envoi de la candidature » :

✎ Compléter ma candidature

 <b>Diplôme visé</b> Modifier →	 Accompagné <b>Modalité de parcours</b> Modifier →	 <b>Objectifs</b> Modifier →
 <b>Expériences</b> Modifier →	 <b>Accompagnateur</b> Modifier →	 <b>À ENVOYER</b> <b>Envoi de la candidature</b> Vérifier et envoyer →

- Vérifiez que toutes les informations sont correctes
- Puis cliquez sur « Envoyer »

Résumé - [Modifier le candidat](#)

### Envoi de votre candidature

Validez les informations pour valider l'envoi de votre candidature à l'accompagnateur que vous avez choisi. Il est obligatoire de vous connecter pour faire la première candidature.

#### Mes informations

**Civilité**

**Date de naissance**  **Ville de naissance**  **Nationalité**

**Contact**  
**Adresse postale**  **Adresse électronique**  **Téléphone**

#### Certification visée

**Titre d'accompagnateur**  
 **DE - Aide-Solignant (DEAS)**

#### Expériences professionnelles

**Expérience 1 - Aide soignant**

Débuté le 31 janvier 2020  
 Expérience entre 1 et 3 ans  
 Aide soignant

**Expérience 2 - aide soignant**

Débuté le 31 janvier 2020  
 Expérience entre 1 et 3 ans  
 aide soignant,

#### Mes objectifs

- Être reconnu dans sa profession
- Obtenir un meilleur salaire
- Avoir une évolution et/ou développer ses compétences
- Trouver plus facilement un emploi
- Se maintenir ou évoluer dans son emploi
- Conditionner son avenir professionnel
- Se réorienter

**Plus d'accompagnateur**  
 VIN CENDRIS  
 Téléphone: 02 40 00 00 00

[Retour](#) [Suivant](#)

- Une fois la candidature envoyée, une page de confirmation s'affichera pour indiquer que votre candidature a bien été transmise.

[Mes candidatures](#) [Mon profil](#) [Aide](#)

## Candidature envoyée

Votre candidature a bien été envoyée à votre accompagnateur.

Votre accompagnateur vous enverra prochainement un date de rendez-vous pour parler de votre projet. Si vous n'avez toujours pas eu de retour 2 semaines après l'envoi de votre candidatures, contactez-le directement par courriel.

[Revenir à la candidature](#)

